

Name: _____

Datum: _____

Fragebogen zur Zeitung

1 Hast du schon einmal in der Zeitung gelesen?

Ja, ich lese täglich in der Zeitung.

Ja, ich lese manchmal.

Nein, noch nie

2 Habt ihr zu Hause eine Tageszeitung?

Ja


Wir lesen diese Zeitung _____

Nein, wir lesen die Zeitung online.

Nein

3 Das interessiert mich in der Zeitung am meisten:

4 Das interessiert mich in der Zeitung gar nicht:

	Name: _____	Datum: _____						
<h2>Mein Artikel des Tages</h2> <p>1 Klebe deinen Artikel des Tages auf.</p>								
<p>2 Klebe das passende Wetter auf.</p> <table border="1" data-bbox="400 1630 1291 1872"><thead><tr><th data-bbox="400 1630 697 1704">Heute</th><th data-bbox="697 1630 994 1704">Morgen</th><th data-bbox="994 1630 1291 1704">Übermorgen</th></tr></thead><tbody><tr><td data-bbox="400 1704 697 1872"></td><td data-bbox="697 1704 994 1872"></td><td data-bbox="994 1704 1291 1872"></td></tr></tbody></table>			Heute	Morgen	Übermorgen			
Heute	Morgen	Übermorgen						

Diesen Arbeitsbogen haben Ursula Nöth und ihre Kollegen von der Bertold-Scharfenbergschule Bamberg (Lebenshilfe Bamberg) erstellt.

1. Kinder erforschen die Zeitung , Hast du Worte?

Schüler-
Bogen

Fülle die Denkblasen aus!

Moritz und sein Huhn sind die besten Freunde.
Was denken die beiden wohl gerade?




Foto: Karl-Josef Hildenbrand, dpa

1. Kinder erforschen die Zeitung, Hast du Worte?

Schüler-
Bogen

Fülle die Sprechblase aus!

Löwenbaby Lulu übt das Brüllen,
damit es so furchteinflößend wie
seine großen Geschwister wird.
Was faucht es wohl gerade?





Foto: David Taneček, dpa

1. Kinder erforschen die Zeitung, Hast du Worte?

Fülle die Sprechblase aus!

Dieser Roboter soll den Menschen im Alltag helfen. Noch muss er viel lernen. Was könnte er dich gerade fragen?

Schüler-
Bogen




Foto: Philipp Brandstädter, dpa

1. Kinder erforschen die Zeitung, Der KLARTEXT!-Reporter-Ausweis

Schüler-
Bogen

Bastle dir einen Reporter-Ausweis!

Schneide deinen Reporter-Ausweis aus und klebe ihn auf ein Stück dünne Pappe oder festes Papier. Jetzt musst du nur noch deinen Namen eintragen und ein Foto von dir einkleben. Du kannst dich natürlich auch malen.

Herzlichen Glückwunsch! Jetzt bist du eine richtige KLARTEXT!-Reporterin beziehungsweise ein richtiger KLARTEXT!-Reporter. Deinen Ausweis kannst du deinen Interviewpartnern vorzeigen, wenn du ihnen Fragen stellst.



KLARTEXT!
DAS SCHULPROJEKT

Reporter-Ausweis
von:

1. Kinder erforschen die Zeitung , Bastle dir einen Zeitungshut

Schüler-
Bogen

